

Ingegneria Del Software

E. Tramontana

Puntatori :-)

- Materiale e link utili
 - <https://www.dmi.unict.it/tramonta/se>
 - <https://github.com/e-tramontana>
- Gruppi Teams e Telegram per avvisi

1

Prof. Tramontana - Marzo 2023

Lezioni

- Coprono tutto il programma del corso
- Partecipazione fortemente consigliata: si impara di più, e si ascolta da un esperto, è possibile fare domande ed ottenere risposte
- Orario di ricevimento su Teams: mandare un messaggio per un appuntamento
- Per rendere efficace lo studio: **esercitarsi con il codice**, usare i concetti spiegati e i tool consigliati, partecipare alle lezioni
- Modalità Esami
 - Test a risposte multiple, test a risposta aperta (implementare codice, disegnare alcuni diagrammi UML), orale
 - Progetto opzionale, da concordare (a partire da maggio)

2

Prof. Tramontana - Marzo 2023

Libri Consigliati

Le slide non bastano :-)

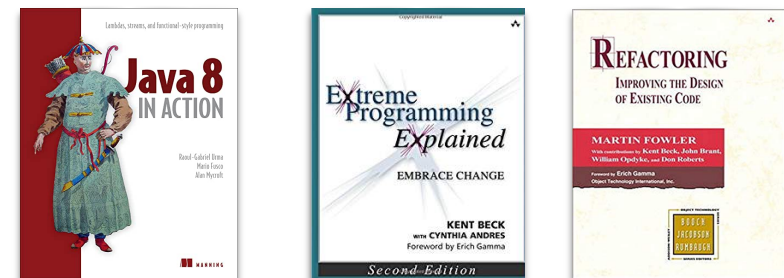
- Sommerville. Ingegneria del Software. Pearson
oppure
- Pressman. Principi di Ingegneria del Software. McGraw-Hill
- Fowler. UML Distilled. Pearson
- Gamma, Helm, Johnson, Vlissides. Design Patterns: Elements of Reusable Object-Oriented Software. Addison-Wesley



3

Libri Consigliati

- Urma, Fusco, Mycroft. Java 8 in Action. Manning
- Beck. Extreme Programming Explained. Addison-Wesley
- Fowler. Refactoring: Improving the design of existing code. Addison-Wesley




4


Prof. Tramontana - Marzo 2023

Libri Per Approfondimenti

- Beck. Implementation Patterns. Addison-Wesley
- Rumbaugh, Jacobson, Booch. The Unified Modeling Language Reference Manual. Addison-Wesley



5



Prof. Tramontana - Marzo 2023

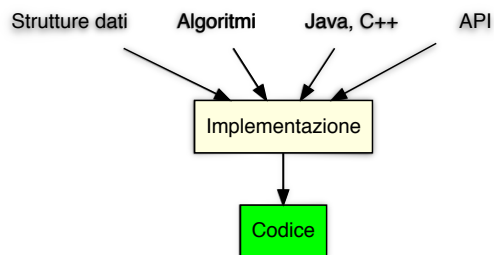
Obiettivi Del Corso

- Descrivere come si sviluppa un sistema software di **grandi dimensioni**, che deve andare in produzione
- Fasi dei processi di sviluppo del software: analisi (requisiti), progettazione (OOP, **Design Pattern**, Refactoring), implementazione, test (convalida), manutenzione
- Processi di sviluppo: cascata, agili (XP), etc.
- Ci si baserà sulla progettazione orientata agli oggetti (OOP)
- Si useranno: lo standard UML, il linguaggio Java
- Java è attualmente molto diffuso e richiesto. Secondo vari indici (Marzo 2022), Java è: terzo su Tiobe index (dopo C e Python), secondo su Pypi index (dopo Python), terzo su GitHub (dopo JavaScript e Python)

6

Prof. Tramontana - Marzo 2023

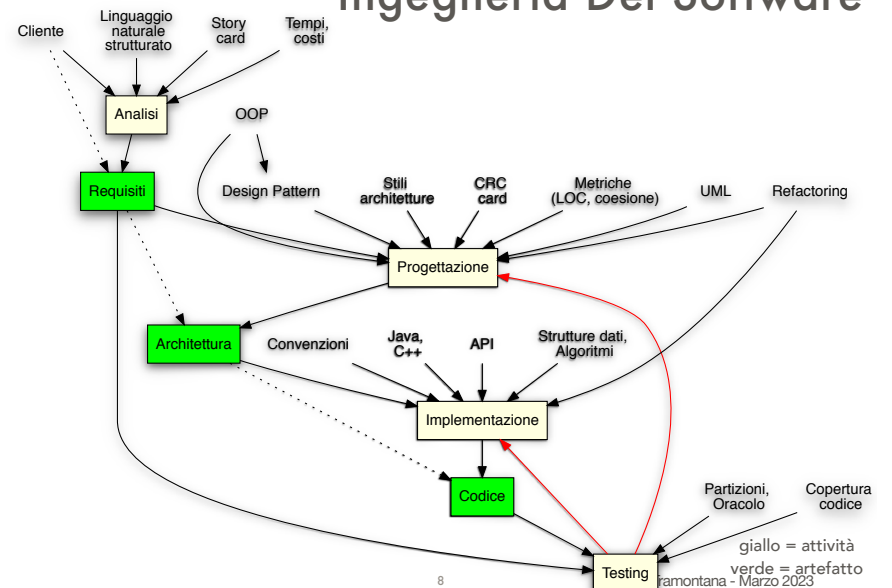
Sviluppo ...



7

Prof. Tramontana - Marzo 2023

Ingegneria Del Software



8

Prof. Tramontana - Marzo 2023

Caratteristiche Del Software

- **Modificabilità:** un sistema software è intrinsecamente modificabile, poiché non ha parti fisiche (non è costituito da atomi)
- Se un sistema software è di successo vi è necessità di cambiarlo
 - Per adattarlo ad una realtà che cambia (mutate esigenze)
- Le richieste di estensione aumentano al crescere del successo
- Poiché di successo, il sistema software sopravvive all'hardware per cui era stato sviluppato inizialmente, generando una nuova esigenza di adattamento alla nuova piattaforma

9

Prof. Tramontana - Marzo 2023

Qualità Del Software

- Le tecniche dell'ingegneria cercano di produrre sistemi software entro i costi e i tempi preventivati e con qualità accettabile
- Criteri operativi per valutare la qualità
 - **Correttezza:** il sistema software aderisce allo scopo ed è **conforme alle specifiche**
 - Il sistema software fa quello che il cliente vuole?
 - Il sistema software soddisfa le specifiche che erano state raccolte? [vedi Testing]
 - Efficienza, manutenibilità, dependability (sicurezza e affidabilità), usabilità

10

Prof. Tramontana - Marzo 2023

Hello World

```
import java.time.LocalDate;

/**
 * Classe che stampa sullo schermo un messaggio e la data corrente
 */
public class HelloWorld { // definizione classe
    // dichiarazione e assegnazione campi
    private static final String msg = "Lezione di Ingegneria del Software";
    private static final LocalDate d = LocalDate.now();

    /**
     * Metodo da cui inizia l'esecuzione del programma
     *
     * @param args parametri passati al metodo all'avvio della classe
     */
    public static void main(String[] args) {
        System.out.println("Hello World");
        System.out.println(msg);
        System.out.println(d);
    }
}
```

Output
Hello World
Lezione di Ingegneria del Software
2020-03-03

11

Prof. Tramontana - Marzo 2023

```
import java.time.LocalDate; // indica dove trovare la classe LocalDate

public class HelloWorld { // dichiara classe HelloWorld
    private static final String msg = "Lezione di Ingegneria del Software";
    private LocalDate d; // dichiara campo d di tipo LocalDate

    public static void main(String[] args) {
        System.out.println("Hello World"); // scrive su schermo
        System.out.println(msg);
        final HelloWorld world = new HelloWorld(); // crea oggetto
        world.printDate(); // chiama metodo
    }

    private void printDate() { // metodo
        d = LocalDate.now(); // chiama metodo static now
        System.out.println(d);
    }
}
```

HelloWorld
- msg: String
- d: LocalDate
+ main(args: String[*])
- printDate()

- Il codice della classe HelloWorld deve essere salvato sul file HelloWorld.java, compilato con javac HelloWorld.java ed eseguito con java HelloWorld

Output
Hello World
Lezione di Ingegneria del Software
2020-03-03

12

Prof. Tramontana - Marzo 2023

Parole Chiave Di Java

- **class** permette di definire un tipo, e quindi le sue istanze
- **final** definisce un campo o una variabile che non può essere assegnata più di una volta (una costante). Una classe final non può essere ereditata, un metodo final non può essere ridefinito (override)
- **import** indica dove trovare la definizione di una classe che sarà usata nel seguito
- **new** permette di creare un'istanza di una classe
- **private** e **public** indicano l'accessibilità di classi, campi e metodi
- **static** è usata per dichiarare un campo o un metodo appartenente alla classe (e non all'istanza)
- **void** indica che il metodo non ritorna alcun valore
- Tipi usati: **String**, per rappresentare insiemi di caratteri; **LocalDate**, per accedere alla data attuale; **System** per scrivere sullo schermo

13

Prof. Tramontana - Marzo 2023

```
import java.io.File;
import java.io.FileReader;
import java.io.IOException;
import java.io.LineNumberReader;
import java.util.ArrayList;
import java.util.List;

public class CalcolaImporti { // classe Java vers 0.0.1
    private final List<String> importi = new ArrayList<>();
    // List e ArrayList sono tipi della libreria Java
    private float totale;

    public float calcola(String c, String n) throws IOException { // metodo
        LineNumberReader f = new LineNumberReader(new FileReader(new File(c, n)));
        // lettura file tramite le API Java: File, FileReader, LineNumberReader

        totale = 0;
        while (true) {
            final String riga = f.readLine(); // legge una riga dal file
            if (null == riga) break; // esce dal ciclo
            importi.add(riga); // aggiunge in lista
            totale += Float.parseFloat(riga); // converte da String a float
        }
        f.close(); // chiude file
        return totale; // restituisce totale al chiamante
    }
}
```

15

Prof. Tramontana - Marzo 2023

Un Esempio Pratico

- Riusciamo a sviluppare un componente software che risulti: riusabile, modificabile e corretto?
- Consideriamo un componente estremamente piccolo (potrebbe far parte di un sistema più grande)
- Descrizione dei requisiti
 1. Leggere da ciascun file la lista di valori
 2. Tenere solo i valori non duplicati
 3. Calcolare la somma dei numeri letti dal file (non duplicati)
 4. Calcolare il massimo fra i numeri letti

14

Prof. Tramontana - Marzo 2023

Linguaggio Java

- Parole chiave
 - **float** si usa per dichiarare una variabile che può tenere numeri in virgola mobile; si usa pure per dichiarare che un metodo restituisce un valore float
 - **if** si usa per creare un'istruzione condizionale
 - **return** si usa per concludere l'esecuzione di un metodo, se seguita da un valore quest'ultimo è restituito al chiamante
 - **throws** si usa nelle dichiarazioni di metodi per indicare quali eccezioni non sono gestite dal metodo ma passate
 - **while** si usa per creare un ciclo

16

Prof. Tramontana - Marzo 2023

Progressi

- Passi implementati
 - lettura da file
 - calcolo del totale
- Da fare
 - controlli su valori unici
 - estrazione del massimo

17

Prof. Tramontana - Marzo 2023

```
public class CalcolaImporti { // classe Java vers 0.0.2
    private final List<String> importi = new ArrayList<>();
    private float totale, massimo;

    public float calcola(String c, String n) throws IOException {
        LineNumberReader f = new LineNumberReader(new FileReader(new File(c, n)));
        // lettura file tramite le API Java: File, FileReader, LineNumberReader

        totale = massimo = 0;
        while (true) {
            final String riga = f.readLine(); // legge una riga dal file
            if (null == riga) break;         // esce dal ciclo
            importi.add(riga);               // aggiunge in lista
            float x = Float.parseFloat(riga); // converte da String a float
            totale += x;                     // aggiorna totale
            if (massimo < x) massimo = x;    // aggiorna massimo
        }
        f.close(); // chiude file
        return totale; // restituisce il totale al chiamante
    }
}
```

18

Prof. Tramontana - Marzo 2023

Progressi

- Passi implementati
 - lettura da file
 - calcolo del totale
 - estrazione del massimo
- Da fare
 - controlli su valori unici

19

Prof. Tramontana - Marzo 2023

```
public class CalcolaImporti { // classe Java vers 0.1

    private final List<String> importi = new ArrayList<>();
    private float totale, massimo;

    public float calcola(String c, String n) throws IOException {
        LineNumberReader f = new LineNumberReader(new FileReader(new File(c, n)));
        // lettura file tramite le API Java: File, FileReader, LineNumberReader

        totale = massimo = 0;
        while (true) {
            final String riga = f.readLine(); // legge una riga dal file
            if (null == riga) break;         // esce dal ciclo
            if (!importi.contains(riga)) {   // se non presente
                importi.add(riga);          // aggiunge in lista
                float x = Float.parseFloat(riga); // converte da String a float
                totale += x;                 // aggiorna totale
                if (massimo < x) massimo = x; // aggiorna massimo
            }
        }
        f.close(); // chiude file
        return totale; // restituisce il totale al chiamante
    }
}
```

20

Prof. Tramontana - Marzo 2023

Librerie Java

- Riepilogo di alcuni tipi e metodi di librerie Java utilizzati
- `List`, interfaccia utile a tenere una sequenza di elementi
- `ArrayList`, implementazione di `List`, la sua dimensione cresce automaticamente
- `add()`, metodo di `List`, aggiunge un elemento alla fine della lista
- `contains()`, metodo di `List`, ritorna `true` se la lista contiene l'elemento specificato
- `parseFloat(String s)`, metodo di `Float`, ritorna un nuovo `float` con il valore specificato nel parametro stringa `s`, o ritorna un'eccezione se la stringa non contiene un numero
- `readLine()`, metodo di `LineNumberReader`, ritorna una stringa contenente la linea del file, o `null` se si raggiunge la fine del file

21

Prof. Tramontana - Marzo 2023

Progressi

- Passi implementati
 - lettura da file
 - calcolo del totale
 - estrazione del massimo
 - controlli su valori unici
- Il codice è conforme alla programmazione OO?
- E se il codice prodotto fosse invece ...

22

Prof. Tramontana - Marzo 2023

```
public class CalcolaImporti { // classe Java vers 0.2

    private final List<String> importi = new ArrayList<>();
    private float totale, massimo;

    public float calcola(String c, String n) throws IOException {
        LineNumberReader f = new LineNumberReader(new FileReader(new File(c, n)));
        String riga;
        while (true) {
            riga = f.readLine();
            if (null == riga) break;
            if (!importi.contains(riga))
                importi.add(riga);
        }
        f.close();
        // calcola totale
        totale = 0;
        for (int i = 0; i < importi.size(); i++)
            totale += Float.parseFloat(importi.get(i));
        // calcola massimo
        massimo = Float.parseFloat(importi.get(0));
        for (int i = 1; i < importi.size(); i++)
            if (massimo < Float.parseFloat(importi.get(i)))
                massimo = Float.parseFloat(importi.get(i));
        return totale;
    }
}
```

23

Prof. Tramontana - Marzo 2023

Problemi?

- Il metodo `calcola` di entrambe le versioni è **spaghetti code** (un **antipattern**)
- Il codice è monolitico: fa troppe cose in un unico flusso. Non è un codice Object-Oriented. Conseguenze: non si può riusare, né verificarne la correttezza
 1. Come verificare che tutti i valori del file siano stati letti? Si dovrà modificare il metodo. Non è una soluzione, si dovrebbe **poter verificare il comportamento del metodo dall'esterno**
 2. Analogamente per verificare il calcolo di somma e totale, in più punti si dovrebbero aggiungere alcuni controlli
 3. Non si riesce a modificare facilmente o riusare il codice. Per es. se si volessero conservare tutti i valori letti, quali **ulteriori effetti** provoca la modifica?
- Quindi: difficoltà di comprensione e modifiche che coinvolgono varie operazioni

24

Prof. Tramontana - Marzo 2023

Spaghetti Code

- Metodi lunghi, senza parametri, e che usano variabili globali
- Flusso di esecuzione determinato dall'implementazione interna all'oggetto, non dai chiamanti
- Interazioni minime fra oggetti
- Nomi classi e metodi indicano la programmazione procedurale
- Ereditarietà e polimorfismo non usati, riuso impossibile
- Gli oggetti non mantengono lo stato fra le invocazioni
- Cause: inesperienza con OOP, nessuna progettazione

25

Prof. Tramontana - Marzo 2023

```
public class CalcolaImporti { // classe Java vers 0.2

    private final List<String> importi = new ArrayList<>();
    private float totale, massimo;

    public float calcola(String c, String n) throws IOException {
        LineNumberReader f = new LineNumberReader(new FileReader(new File(c, n)));
        String riga;
        while (true) {
            riga = f.readLine();
            if (null == riga) break;
            if (!importi.contains(riga))
                importi.add(riga);
        }
        f.close();
        totale = 0;
        for (int i = 0; i < importi.size(); i++) {
            totale += Float.parseFloat(importi.get(i));
        }
        massimo = Float.parseFloat(importi.get(0));
        for (int i = 1; i < importi.size(); i++)
            if (massimo < Float.parseFloat(importi.get(i)))
                massimo = Float.parseFloat(importi.get(i));
        return totale;
    }
}
```

26

Prof. Tramontana - Marzo 2023

```
public class CalcolaImporti { // classe Java vers 0.1

    private final List<String> importi = new ArrayList<>();
    private float totale, massimo;

    public float calcola(String c, String n) throws IOException {
        LineNumberReader f = new LineNumberReader(new FileReader(new File(c, n)));
        totale = 0;
        massimo = 0;
        while (true) {
            String riga = f.readLine();
            if (null == riga) break;
            if (!importi.contains(riga)) {
                importi.add(riga);
                float x = Float.parseFloat(riga);
                totale += x;
                if (massimo < x) massimo = x;
            }
        }
        f.close();
        return totale;
    }
}
```

27

Prof. Tramontana - Marzo 2023

```
public class Pagamenti { // Pagamenti vers 1.1
    private List<String> importi = new ArrayList<>();
    private float totale, massimo;
    public void leggiFile(String c, String n) throws IOException {
        LineNumberReader f = new LineNumberReader(new FileReader(new File(c, n)));
        String riga;
        while (true) {
            riga = f.readLine();
            if (null == riga) break;
            inserisci(riga);
        }
        f.close();
    }
    public void inserisci(String riga) {
        if (!importi.contains(riga)) importi.add(riga);
    }
    public void calcolaSomma() {
        totale = 0;
        for (String v : importi) // enhanced for
            totale += Float.parseFloat(v);
    }
    public void calcolaMassimo() {
        massimo = 0;
        for (String v : importi)
            if (massimo < Float.parseFloat(v))
                massimo = Float.parseFloat(v);
    }
    public void svuota() {
        importi = new ArrayList<>();
        totale = massimo = 0;
    }
    public float getMassimo() {
        return massimo;
    }
    public float getSomma() {
        return totale;
    }
}
```

Pagamenti	
- importi:	List<String>
- totale:	float
- massimo:	float
+ leggiFile(c: String, n: String)	
+ inserisci(riga: String)	
+ calcolaSomma()	
+ calcolaMassimo()	
+ svuota()	
+ getMassimo():	float
+ getSomma():	float

```
// chiamate da un'altra classe
public static void main(String[] args) {
    Pagamenti p = new Pagamenti();
    try {
        p.leggiFile("csv","importi");
    } catch (IOException e) {}
    p.calcolaSomma();
    p.calcolaMassimo();
}
```

28

Prof. Tramontana - Marzo 2023

Considerazioni Sul Codice

- Si sta usando bene il paradigma di programmazione ad Oggetti (OOP)
 - Ogni metodo ha una sola piccola responsabilità
 - Il flusso di chiamate ai metodi è indipendente dai singoli algoritmi
 - Posso riusare (richiamandoli) i servizi offerti dai metodi
- Inoltre, sto usando il **paradigma Command e Query**
 - I metodi Query restituiscono un risultato (si vede dal parametro di ritorno), e non modificano lo stato del sistema
 - I metodi Command (o modificatori) cambiano lo stato del sistema ma non restituiscono un valore
 - I metodi query si possono chiamare liberamente, senza preoccupazioni sulla modifica dello stato, mentre si deve stare più attenti quando si chiamano i metodi command
- *Enhanced for* indica che si vogliono gli elementi della lista, uno per ogni passata, si può usare con i tipi che implementano **Iterable**

29

Prof. Tramontana - Marzo 2023

Metriche

- Classe CalcolImporti (vers. 0.1)
 - Metodi 1, LOC 26 (di cui 5 linee sono per i vari import)
- Classe CalcolImporti (vers. 0.2)
 - Metodi 1, LOC 29
- Classe Pagamenti (vers 1.1)
 - Metodi 7, LOC 43 (media 6 LOC per metodo)
- Confronto con sistemi software open source (valori approssimativi) JUnit (JU), JHotDraw (JHD):
 - JU LOC 22K, Classi 231, Metodi 1200, Attributi 265, media 18
 - JHD LOC 28K, Classi 600, Metodi 4814, Attributi 1151, media 6

30

Prof. Tramontana - Marzo 2023

Conclusioni

- Key points
 - Correttezza del codice: test
 - Antipattern Spaghetti Code
 - Ciascun metodo ha un unico compito
- Esempi di domande d'esame
 - Implementare un frammento di codice che usa l'enhanced for
 - Dire come si può controllare se un codice è corretto
 - Implementare un metodo query
 - Dire qual è la differenza fra List ed ArrayList
 - Dire a cosa serve il metodo contains di List

31

Prof. Tramontana - Marzo 2023